



MISURE A SOSTEGNO DELLA NATALITÀ

GIUGNO 2021





COLLEGAMENTI VELOCI

**MISURE
NAZIONALI**



**PRIMA DELLA
NASCITA**



**DALLA NASCITA
DALL'ADOZIONE
(O AFFIDO PREADOTTIVO)**

**MISURE REGIONE
LOMBARDIA**



**DALLA NASCITA
DALL'ADOZIONE
(O AFFIDO PREADOTTIVO)**

**MISURE
DEI COMUNI**



**DALLA NASCITA
DALL'ADOZIONE
(O AFFIDO PREADOTTIVO)**





MISURE NAZIONALI ► PRIMA DELLA NASCITA



INTERVENTO	BENEFICIARI	A CHI RIVOLGERSI	REQUISITI DI RESIDENZA	REQUISITO ISEE	CARATTERISTICHE BENEFICIO/TUTELA	TERMINI PER LA RICHIESTA
<p>PREMIO DI NATALITÀ (Bonus Mamma Domani)</p> 	<p>Madri al compimento del 7° mese gravidanza; al momento del parto, anche se antecedente all'inizio dell'8° mese di gravidanza; all'ingresso in caso di adozione nazionale o internazionale; in caso di affido preadottivo.</p>	<p>Patronato o INPS</p>	<p>Residenza in Italia</p>	<p>Non richiesto</p>	<p>€ 800 Unica soluzione</p>	<p>La domanda deve essere presentata dopo il compimento del 7° mese di gravidanza ed entro un anno dal verificarsi dell'evento (nascita, adozione o affidamento). E' cumulabile con il Bonus Bebè.</p>



**TORNA
ALLA HOME**



MISURE NAZIONALI ► DALLA NASCITA/ADOZIONE (O AFFIDO PREADOTTIVO)

INTERVENTO	BENEFICIARI	A CHI RIVOLGERSI	CARATTERISTICHE BENEFICIO/TUTELA	TERMINI PER LA RICHIESTA
CONGEDO DI MATERNITÀ 	Madri dal 7° mese di gravidanza al 3° dopo il parto. In caso di adozione a partire dall'ingresso in famiglia. Oppure dal mese precedente la data presunta del parto e nei quattro mesi successivi.	Patronato o INPS	Congedo obbligatorio di 5 mesi retribuito per la madre lavoratrice dipendente. Su parere del medico specialista del SSN e del medico competente può essere posticipato all'8° mese.	La domanda deve essere presentata all'INPS prima dei 2 mesi la data prevista del parto.
CONGEDO DI PATERNITÀ 	Padri alla nascita del figlio, adozione o affido (anche in caso di morte perinatale).	Patronato o INPS	10 giorni di congedo obbligatorio retribuito e 1 giorno di congedo facoltativo retribuito, sostitutivo di un corrispettivo giorno di congedo obbligatorio della madre. I giorni di congedo devono essere fruiti entro 5 mesi dalla nascita del bambino.	I congedi possono essere fruibili anche in modo frazionato e devono essere richiesti almeno 15 giorni prima al proprio datore di lavoro. Il preavviso si calcola sulla data presunta del parto.
CONGEDO DI MATERNITÀ POST PARTUM	Madri	Patronato o INPS	In alternativa all'ordinario congedo di maternità (2+3) si può chiedere un periodo di astensione obbligatoria di 5 mesi dalla data del parto.	La domanda deve essere presentata al settimo mese con certificato del medico specialista del SSN e del medico competente, che attesti che l'opzione non arrechi danno alla mamma e al nascituro.

CONTINUA: RINVIO E SOSPENSIONE CONGEDO PER RICOVERO DEL FIGLIO, CONGEDO PARENTALE ►



**TORNA
ALLA HOME**



MISURE NAZIONALI ► DALLA NASCITA/ADOZIONE (O AFFIDO PREADOTTIVO)

INTERVENTO	BENEFICIARI	A CHI RIVOLGERSI	CARATTERISTICHE BENEFICIO/TUTELA	TERMINI PER LA RICHIESTA
RINVIO E SOSPENSIONE DEL CONGEDO PER RICOVERO DEL FIGLIO	Madri nel periodo di astensione obbligatoria.	Patronato o INPS	In caso di ricovero ospedaliero del neonato la madre ha diritto di chiedere la sospensione del congedo obbligatorio di maternità, nel periodo dei 3 mesi dopo il parto incrementati dei giorni non goduti prima del parto.	Il diritto può essere esercitato una sola volta per ogni figlio ed è subordinato alla produzione di attestazione medica relativa allo stato di salute della madre con la ripresa dell'attività lavorativa.
CONGEDO PARENTALE	Genitori entro i primi 12 anni di vita del bambino. In caso di adozione o affido entro i primi 12 anni dall'ingresso del minore in famiglia.	Patronato o INPS	Congedo fino a 10 mesi per figlio. Congedo fino a mesi 11 se il padre lavoratore si astiene dal lavoro per un periodo di almeno tre mesi. Indennità del 30% della retribuzione: - entro i 6 anni di età del bambino o dall'ingresso in famiglia e per un periodo di congedo massimo complessivo (madre e/o padre) di sei mesi; - da 6 a 8 anni di età o dall'ingresso in famiglia, se il reddito < 2,5 volte l'importo annuo del trattamento minimo di pensione, entrambi i genitori non ne hanno fruito nei primi sei anni o per la parte non fruita anche eccedente il periodo massimo complessivo di sei mesi; - dagli 8 anni e un giorno ai 12 anni di età del bambino o dall'ingresso in famiglia i periodi di congedo non sono retribuiti.	La domanda deve essere presentata preventivamente per via telematica.





CONTINUA: ASSEGNO DI MATERNITÀ DELLO STATO, ASSEGNO DI NATALITÀ (BONUS BEBÈ) ►



**TORNA
ALLA HOME**



MISURE NAZIONALI ► DALLA NASCITA/ADOZIONE (O AFFIDO PREADOTTIVO)

INTERVENTO	BENEFICIARI	A CHI RIVOLGERSI	REQUISITI DI RESIDENZA	REQUISITO ISEE	CARATTERISTICHE BENEFICIO/TUTELA	TERMINI PER LA RICHIESTA
ASSEGNO DI MATERNITÀ DELLO STATO 	Lavoratori atipici e discontinui alla nascita, affido preadottivo o adozione.	Patronato o INPS	Residenza in Italia		€ 2.143,05 Unica soluzione	Entro 6 mesi dalla nascita o ingresso in famiglia (è utile verificare con il patronato il termine per casi particolari).
ASSEGNO DI NATALITÀ (Bonus Bebè) 	Famiglie in caso di nascita, affido preadottivo o adozione.	Patronato o INPS	Residenza in Italia e convivenza con il minore.	ISEE Minorenni	Contributo annuo in 12 rate	La domanda deve essere presentata entro 90 giorni dalla nascita oppure dalla data di ingresso del minore in famiglia a seguito dell'adozione o dell'affidamento preadottivo. Dopo 90 giorni la decorrenza dell'assegno parte dal mese di presentazione della domanda.
				Fino a € 7.000	€ 1.920 per il 1° figlio € 160 mese € 2.304 dal 2° figlio € 192 mese	
				Da € 7.001 fino a € 40.000	€ 1.440 per il 1° figlio € 120 mese € 1.728 dal 2° figlio € 144 mese	
				Oltre € 40.000 o senza ISEE	€ 960 per il 1° figlio € 80 mese € 1.152 dal 2° figlio € 96 mese	



CONTINUA: BUONO ASILO NIDO, BONUS PER SUPPORTO PRESSO ABITAZIONE BAMBINI ►



**TORNA
ALLA HOME**



MISURE NAZIONALI ► DALLA NASCITA/ADOZIONE (O AFFIDO PREADOTTIVO)

INTERVENTO	BENEFICIARI	A CHI RIVOLGERSI	REQUISITI DI RESIDENZA	REQUISITO ISEE	CARATTERISTICHE BENEFICIO/TUTELA	TERMINI PER LA RICHIESTA
BUONO ASILO NIDO 	Famiglie con bambini che frequentano l'asilo nido.	Patronato o INPS	Residenza in Italia	ISEE minorenni	Contributo annuo (fino ad esaurimento fondi)	La domanda deve essere presentata per ogni figlio entro il 31 dicembre.
				Fino a € 25.000	€ 3.000 (11 mensilità da € 272,72, ultimo mese 272,70)	
				Da € 25.001 a € 40.000	€ 2.500 (11 mensilità da € 227,27, ultimo mese 227,20)	
				Oltre 40.001 o senza ISEE	€ 1.500 (11 mensilità da € 136,37, ultimo mese 136,30)	
SUPPORTO PRESSO ABITAZIONE BAMBINI 	Famiglie con Bambini impossibilitati a frequentare gli asili nido in quanto affetti da gravi patologie croniche.	Patronato o INPS	Residenza in Italia	ISEE minorenni	(Unica soluzione) Fino ad esaurimento fondi	Come per il buono asilo nido.
				Fino a € 25.000	€ 3.000	
				Da € 25.001 a € 40.000	€ 2.500	
				Oltre 40.001 o senza ISEE	€ 1.500	




CONTINUA: ASSEGNO NUCLEO FAMILIARE, ASSEGNO TEMPORANEO PER FIGLI MINORI E SOCIAL CARD MINORI ►



**TORNA
ALLA HOME**



MISURE NAZIONALI ► DALLA NASCITA/ADOZIONE (O AFFIDO PREADOTTIVO)

INTERVENTO	BENEFICIARI	A CHI RIVOLGERSI	REQUISITI DI RESIDENZA	REQUISITO ISEE	CARATTERISTICHE BENEFICIO/TUTELA	TERMINI PER LA RICHIESTA
ASSEGNO NUCLEO FAMILIARE 	Madri e padri lavoratori.	Patronato o INPS Datore di lavoro se pubblico	Residenza in Italia	In attesa di circolare Inps	Assegno mensile dal 1° luglio al 30 giugno	La domanda deve essere presentata all'INPS.
ASSEGNO TEMPORANEO PER FIGLI MINORI 	Genitori con figli minori che non percepiscono l'Assegno al nucleo familiare.	Patronato o Inps	Residenza in Italia	ISEE inferiore a € 50.000	Assegno mensile dal 1° luglio al 31 dicembre 2021	La domanda deve essere presentata all'INPS.
SOCIAL CARD MINORI 	Genitori con figli in età inferiore a 3 anni.	Poste	Residenza in Italia	ISEE inferiore a € 7.001,47	Carta acquisti dal valore di € 480 annuali, caricata con € 80 bimestrali	




CONTINUA: CARTA DELLA FAMIGLIA, INDENNITÀ DI MATERNITÀ O PATERNITÀ E CONGEDO PARENTALE LAVORATORI ISCRITTI GESTIONE SEPARATA, INDENNITÀ GESTIONE SEPARATA IN CASO DI ADOZIONE O AFFIDO ►



**TORNA
ALLA HOME**



MISURE NAZIONALI ► DALLA NASCITA/ADOZIONE (O AFFIDO PREADOTTIVO)



INTERVENTO	BENEFICIARI	A CHI RIVOLGERSI	REQUISITI DI RESIDENZA	CARATTERISTICHE BENEFICIO/TUTELA	TERMINI PER LA RICHIESTA
CARTA DELLA FAMIGLIA 	Famiglie con almeno tre figli di età inferiore a 26 anni.	Portale Gov dedicato cartafamiglia.gov.it	Cittadini italiani o cittadini stranieri regolarmente residenti nel territorio italiano.	Un buono di importo pari a € 1.500,00 su base annua, per l'accesso a sconti sull'acquisto di beni o servizi oppure a riduzioni tariffarie concesse da soggetti aderenti.	
INDENNITÀ DI MATERNITÀ O PATERNITÀ PER LAVORATORI ISCRITTI ALLA GESTIONE SEPARATA 	Madri e padri lavoratori con almeno 1 mese di lavoro negli ultimi 12 mesi.	Patronato o INPS	Indennità è pari all'80% della retribuzione media globale giornaliera per 5 mesi, a prescindere dall'effettiva astensione dall'attività lavorativa. In caso di adozione o di affido preadottivo l'indennità decorre dall'ingresso in famiglia a prescindere dall'età del minore.	La domanda deve essere presentata all'INPS.	
CONGEDO PARENTALE PER LAVORATORI ISCRITTI ALLA GESTIONE SEPARATA 	Madri e padri lavoratori con almeno 1 mese di lavoro negli ultimi 12 mesi.	Patronato o INPS	Astensione facoltativa dal lavoro per un periodo massimo di 6 mesi, fruibile alternativamente tra i genitori, entro i tre anni di età del bambino o dell'ingresso in famiglia in caso di adozione o affido. L'indennità è pari al 30% della retribuzione media globale giornaliera.	La domanda deve essere presentata all'INPS.	



**TORNA
ALLA HOME**




MISURE REGIONE LOMBARDIA ► DALLA NASCITA/ADOZIONE (O AFFIDO PREADOTTIVO)

INTERVENTO	BENEFICIARI	A CHI RIVOLGERSI	REQUISITI DI RESIDENZA	REQUISITO ISEE	CARATTERISTICHE BENEFICIO/TUTELA	TERMINI PER LA RICHIESTA
<p>ASILO NIDO REGIONE LOMBARDIA</p> 	Famiglie con bambini che frequentano l'asilo nido.	Piattaforma www.bandi.servizirl.it		Inferiore o uguale a € 20.000,00	Intervento regionale integrativo del Bonus nido nazionale per la retta mensile che eccede l'importo rimborsabile da INPS, pari a € 272,72	Per 2020-21 chiusi i termini per le domande
<p>CONTRIBUTO CANONE LOCAZIONE PER GENITORI SEPARATI</p> 	Genitori separati o divorziati con figli minori o maggiorenni (solo se incarico ai genitori)		Residenza in Regione Lombardia da almeno 5 anni	Inferiore o uguale a € 30.000	40% della spesa per canone di locazione fino a 3500 € in caso di canone di mercato, 2500€ se calmierato/ concordato	Dal 19 marzo 2020 al 31 dicembre 2021





MISURE DEI COMUNI ► DALLA NASCITA/ADOZIONE (O AFFIDO PREADOTTIVO)

INTERVENTO	BENEFICIARI	A CHI RIVOLGERSI	REQUISITI DI RESIDENZA	REQUISITO ISEE	CARATTERISTICHE BENEFICIO/ TUTELA	TERMINI PER LA RICHIESTA
ASSEGNO DI MATERNITÀ DI BASE (Comunale) 	Genitori non beneficiari dell'assegno di maternità INPS.	Comune di Residenza	Residenza in Italia	Fino a € 17.416,66	€ 348,15 per 5 mensilità.	La domanda deve essere presentata al Comune entro 6 mesi dalla nascita o dall'ingresso del minore in famiglia.
ASSEGNO AI NUCLEI FAMILIARI CON ALMENO TRE FIGLI MINORI 	Famiglie con almeno tre figli.	Comune di Residenza	Residenza in Italia	Fino a € 8.788,99	€ 145,14 per 13 mensilità.	Entro il 31 gennaio dell'anno successivo a quello per il quale è richiesto il beneficio.



**TORNA
ALLA HOME**

OVE NON DIVERSAMENTE INDICATO LE PRESTAZIONI SONO RICONOSCIUTE A:

- ▶ cittadini italiani o di uno Stato membro dell'UE residenti in Italia;
- ▶ cittadini di Stati extracomunitari con permesso di soggiorno per soggiornanti di lungo periodo residenti in Italia;
- ▶ cittadini stranieri aventi lo status di rifugiato politico o lo status di protezione sussidiaria.

Con il Patronato INAS CISL e ANOLF abbiamo esperienze positive di ricorsi vinti in favore di cittadine straniere titolari di permesso di soggiorno.

E' quindi opportuno verificare l'opportunità di presentare domanda per le misure previste.

Gli approfondimenti delle misure rinviano alle schede del portale <https://ilmiowelfare.lombardia.cisl.it>

La scheda riassuntiva non costituisce il riferimento ufficiale per reperire informazioni rispetto alle singole misure. Tali informazioni devono essere attinte dai siti istituzionali e dalla normativa di riferimento.

Confidando nella vostra collaborazione invitiamo tutti a segnalare inesattezze o aggiornamenti a ilmiowelfare.lombardia@cisl.it



TROVI TUTTI GLI AGGIORNAMENTI SU

**PORTALE
IL MIO WELFARE**

